


DEVENIR ARBITRE CLUB
E-LEARNING
(Formation à Distance)

Saison 2015-2016





Devenir Arbitre Club

- Pour devenir arbitre club, il est impératif de suivre une formation dispensée à distance (e-learning) par la FFBB.
- Pour cela il faut vous créer un compte sur la plateforme de la FFBB.
 - Comment faire ?
- Se connecter sur
 - **[wwwffbb.com](http://www.ffbb.com)**



Devenir Arbitre Club

- Cliquez dans la barre de tâche : **FFBB**
- Passez la souris sur **Institut de Formation INFBB**
- Puis dans la colonne INFBB, glissez sur **formation à distance**
- Cliquez sur formation à distance, vous avez toutes les formations possibles « au menu ». La démarche sera la même pour une autre formation, mais nous allons choisir... **Arbitre Club !**
- **Inscrivez-vous**



Formation à distance

Formations | **E-learning** | Web TV

Filtrez vos formations

Famille : Niveau / Sujet :

Date	Thème	Niveau / Sujet	Information	Formulaire
01 Septembre au 31 Août	Examen Arbitre Départemental - Epreuve 2	Formation e-Learning et validation à distance de l'épreuve 2 de l'Examen Arbitre Départemental	Programme	Inscription
01 Avril au 30 Juin	Formation Arbitre "Club" Adulte	Formation e-Learning et validation à distance du niveau Arbitre "Club" Adulte	Programme	Inscription
01 Avril au 30 Juin	Formation OTM "CF"	Formation et validation en ligne de la partie théorique du niveau OTM "CF"	Programme	Inscription



Inscrivez-vous à la newsletter




Devenir Arbitre Club

- Inscrivez-vous



Devenir Arbitre Club

- Vous arrivez sur la plate forme d'inscription.





Devenir Arbitre Club

- Vous sélectionnez votre statut (licencié ou non). Mieux vaut être licencié pour officier par la suite. Vous complétez les informations demandées.

FBI V2 2015-2016 Jeudi 26 novembre 2015 - 14:17

FFBB

Inscription à la formation : Formation Arbitre "Club" Adulte

Stagiaire licencié FFBB

Numéro national *

Date de naissance *

OU

Nom * Prénom *

Date de naissance *

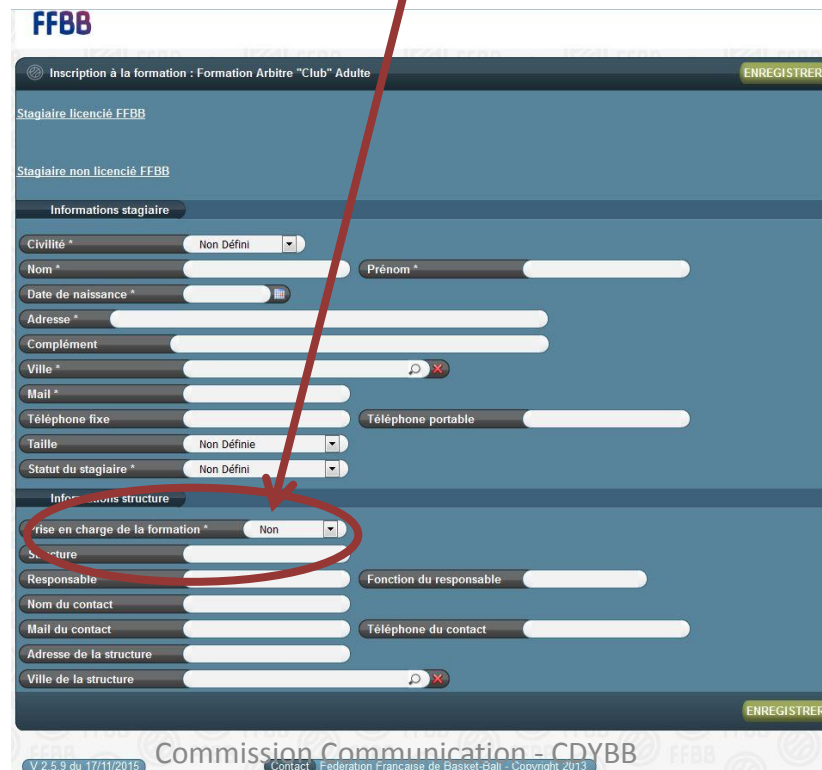
Me retrouver

Stagiaire non licencié FFBB

V 2.5.9 du 17/11/2015 Contact Fédération Française de Basket-Ball - Copyright 2013

Devenir Arbitre Club

- Vous arrivez sur le formulaire d'inscription. Certaines formations (comme arbitre club) sont gratuites. Mettez **NON** à la question prise en charge de la formation...
- Suivant votre statut (Licencié ou non) votre formulaire sera pré-rempli de vos informations.



The screenshot shows the registration form for 'Formation Arbitre Club' on the FFBB website. The form is titled 'Inscription à la formation : Formation Arbitre "Club" Adulte' and includes an 'ENREGISTRER' button. It is divided into sections for 'Stagiaire licencié FFBB' and 'Stagiaire non licencié FFBB'. The 'Informations stagiaire' section contains fields for 'Civilité', 'Nom', 'Prénom', 'Date de naissance', 'Adresse', 'Complément', 'Ville', 'Mail', 'Téléphone fixe', 'Téléphone portable', 'Taille', and 'Statut du stagiaire'. The 'Informations structure' section contains fields for 'prise en charge de la formation', 'Signature', 'Responsable', 'Fonction du responsable', 'Nom du contact', 'Mail du contact', 'Téléphone du contact', 'Adresse de la structure', and 'Ville de la structure'. A red arrow points to the 'prise en charge de la formation' dropdown menu, which is set to 'Non' and circled in red. The footer of the page includes 'Commission Communication - CDYBB', 'FFBB', and 'Contact : Fédération Française de Basket-Ball - Copyright 2013'.



Devenir Arbitre Club

- Une fois votre inscription faite, la FFBB vous adressera dans la semaine suivante vos codes pour vous connecter au portail de formation. Vous devrez alors vous rendre sur le site :
 - infbb.sportteef.com



Devenir Arbitre Club

- Avec vos codes, vous pouvez vous connecter sur la plate forme de formation de la FFBB.

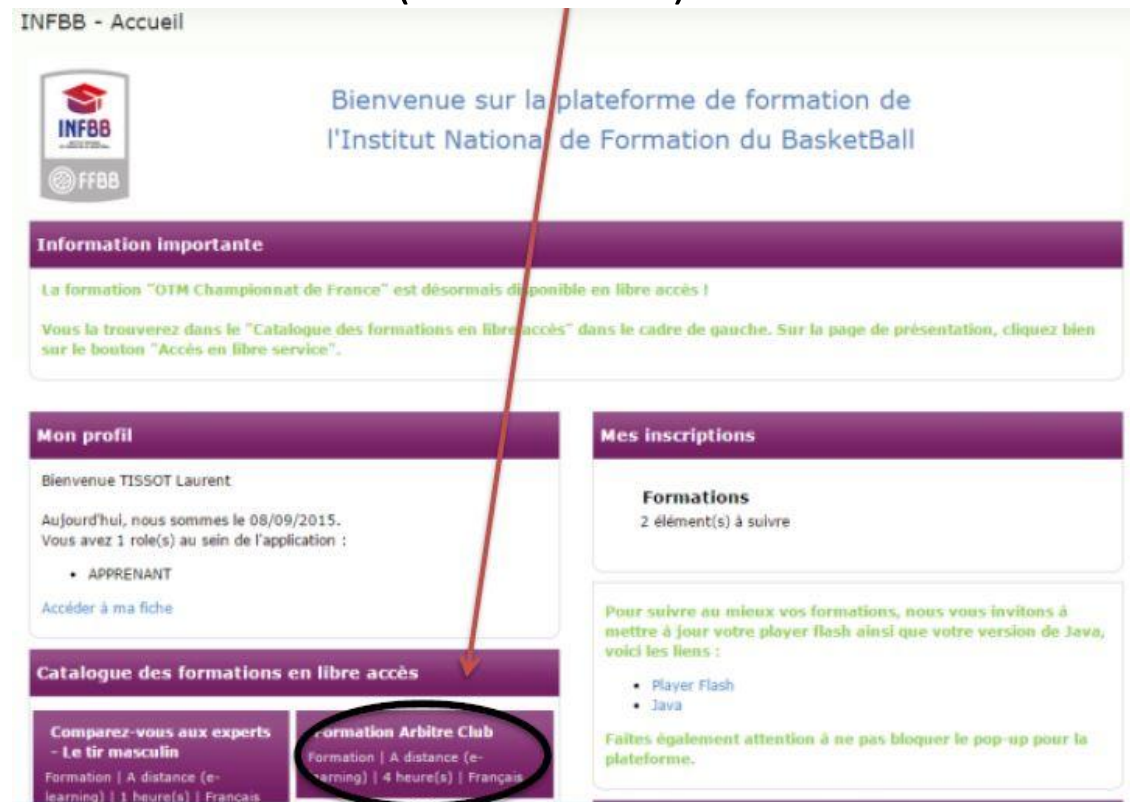
The image shows a screenshot of the INFBB E-LEARNING login page. The background is a collage of basketball-related images: a player in a blue jersey, a referee, a player in a white jersey, and a man in a suit speaking at a podium. The text 'INFBB E-LEARNING' is overlaid on the collage. Below the collage is a login form with the following elements:

- Identifiant:
- Mot de passe:
- Mémoriser mon identifiant
-
- [Demande d'inscription](#)
- [J'ai perdu mon identifiant ou mot de passe](#)
-

Commission Communication - CDYBB

Devenir Arbitre Club

- Vous voilà paré pour entrer dans le vif du sujet...Choisissez la formation de votre choix.
(Arbitre Club)



INFBB - Accueil

Bienvenue sur la plateforme de formation de l'Institut National de Formation du Basketball

Information importante

La formation "OTM Championnat de France" est désormais disponible en libre accès !

Vous la trouverez dans le "Catalogue des formations en libre accès" dans le cadre de gauche. Sur la page de présentation, cliquez bien sur le bouton "Accès en libre service".

Mon profil

Bienvenue TISSOT Laurent

Aujourd'hui, nous sommes le 08/09/2015.
Vous avez 1 role(s) au sein de l'application :

- APPRENANT

[Accéder à ma fiche](#)

Mes inscriptions

Formations
2 élément(s) à suivre

Pour suivre au mieux vos formations, nous vous invitons à mettre à jour votre player flash ainsi que votre version de Java, voici les liens :

- [Player Flash](#)
- [Java](#)

Faites également attention à ne pas bloquer le pop-up pour la plateforme.

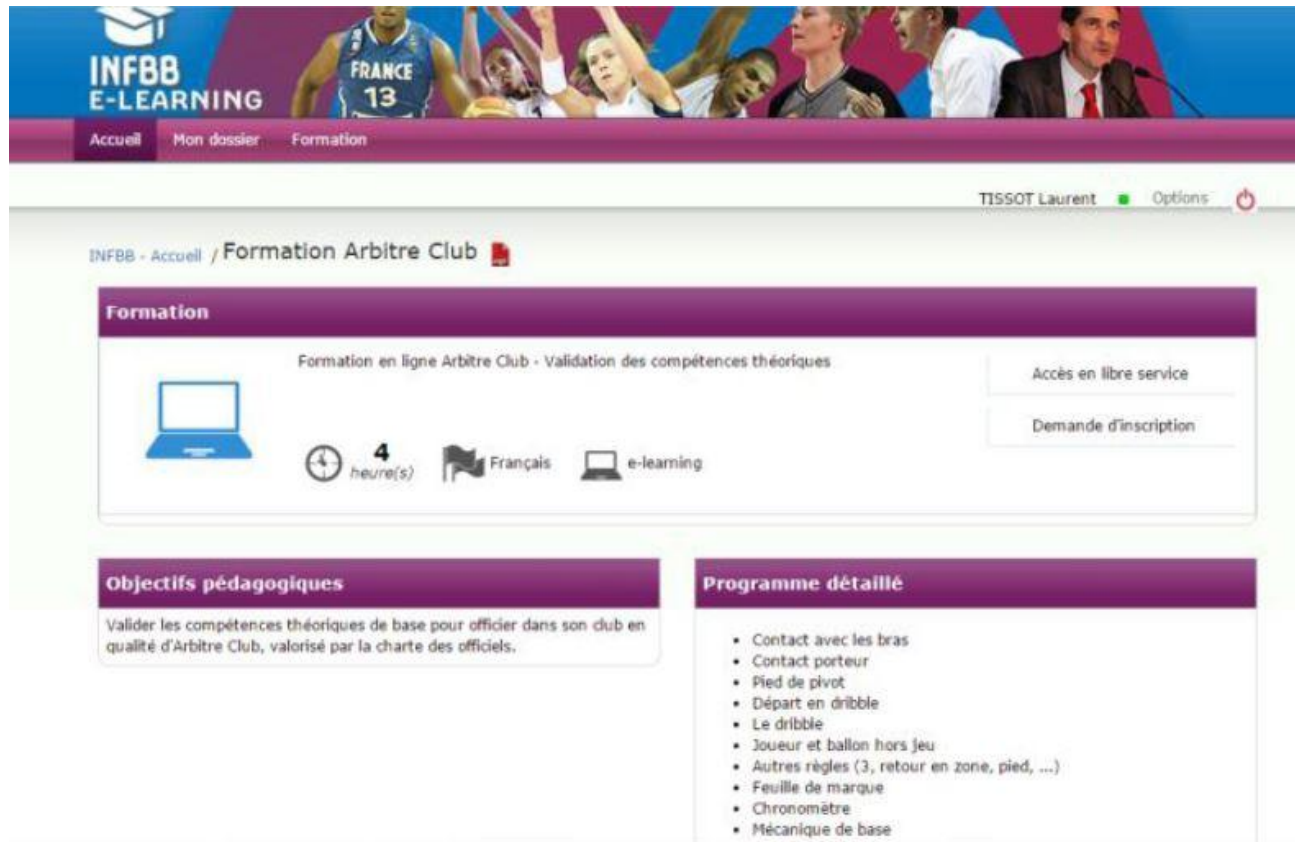
Catalogue des formations en libre accès

Comparez-vous aux experts
- Le tir masculin
Formation | A distance (e-learning) | 1 heure(s) | Français

- Formation Arbitre Club
Formation | A distance (e-learning) | 4 heure(s) | Français

Devenir Arbitre Club

- La formation d'arbitre club a une durée estimée à 4 heures, avec des objectifs et un programme comme une formation « classique ».



INFBB E-LEARNING

Accueil Mon dossier Formation

TISSOT Laurent Options

INFBB - Accueil / Formation Arbitre Club

Formation

Formation en ligne Arbitre Club - Validation des compétences théoriques

Accès en libre service

Demande d'inscription

4 heure(s) Français e-learning

Objectifs pédagogiques


Valider les compétences théoriques de base pour officier dans son club en qualité d'Arbitre Club, valorisé par la charte des officiels.

Programme détaillé

- Contact avec les bras
- Contact porteur
- Pied de pivot
- Départ en dribble
- Le dribble
- Joueur et ballon hors jeu
- Autres règles (3, retour en zone, pied, ...)
- Feuille de marque
- Chronomètre
- Mécanique de base

Devenir Arbitre Club

- Vous avez 10 thèmes sur l'arbitrage à travailler avec un cours et un quizz



Formation Arbitre Club

Progression : 100%

Réussi : Oui ✓

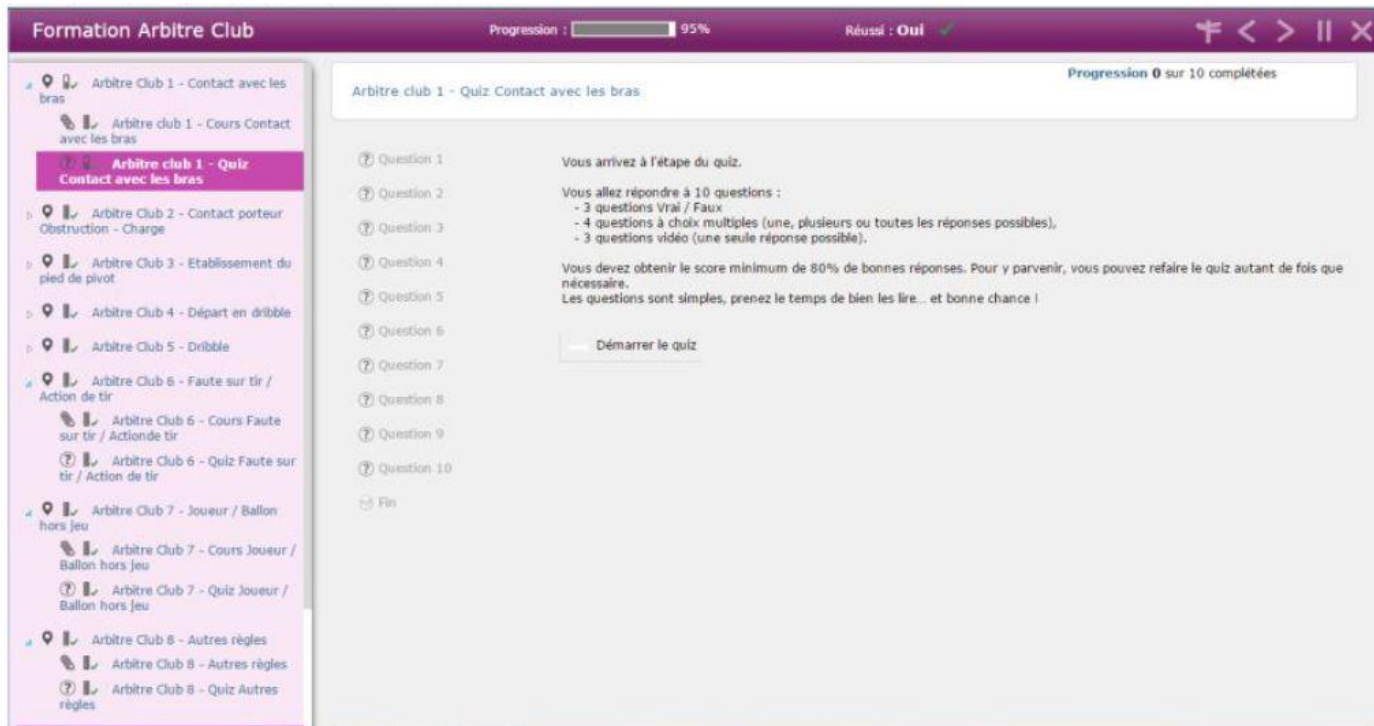
- Arbitre Club 1 - Contact avec les bras
- Arbitre Club 2 - Contact porteur
Obstruction - Charge
- Arbitre Club 3 - Etablissement du pied de pivot
- Arbitre Club 4 - Départ en dribble
- Arbitre Club 5 - Dribble
- Arbitre Club 6 - Faute sur tir /
Action de tir
 - Arbitre Club 6 - Cours Faute sur tir / Action de tir
 - Arbitre Club 6 - Quiz Faute sur tir / Action de tir
- Arbitre Club 7 - Joueur / Ballon hors jeu
 - Arbitre Club 7 - Cours Joueur / Ballon hors jeu
 - Arbitre Club 7 - Quiz Joueur / Ballon hors jeu
- Arbitre Club 8 - Autres règles
 - Arbitre Club 8 - Autres règles
 - Arbitre Club 8 - Quiz Autres règles
- Arbitre Club 9 - Feuille de marque / Chronomètre
 - Arbitre Club 9 - Feuille de marque / Chronomètre

**ARBITRE CLUB
1 - CONTACT AVEC LES BRAS**

INFBB

Devenir Arbitre Club

- A l'issue de chaque thème, vous devez répondre à une série de 10 questions. Il vous faudra au moins 8 bonnes réponses sur les 10 pour valider votre thème et passer au suivant.



Formation Arbitre Club Progression : 95% Réussi : Oui

Arbitre club 1 - Quiz Contact avec les bras Progression 0 sur 10 complétées

Question 1 Vous arrivez à l'étape du quiz.

Question 2 Vous allez répondre à 10 questions :

- 3 questions Vrai / Faux
- 4 questions à choix multiples (une, plusieurs ou toutes les réponses possibles),
- 3 questions vidéo (une seule réponse possible).

Question 3

Question 4 Vous devez obtenir le score minimum de 80% de bonnes réponses. Pour y parvenir, vous pouvez refaire le quiz autant de fois que nécessaire.

Question 5 Les questions sont simples, prenez le temps de bien les lire... et bonne chance !

Question 6

Question 7

Question 8

Question 9

Question 10

Fin

Démarrer le quiz



Devenir Arbitre Club

- Exemple de question.

Formation Arbitre Club Progression : 95% Réussi : **Oui** ✓

Arbitre club 1 - Quiz Contact avec les bras Progression 0 sur 10 complétées

Question 1

Question 1

Je peux utiliser mes bras en défense pour m'équilibrer ou gêner l'adversaire, mais je dois les ramener à l'intérieur de mon cylindre lorsque l'adversaire essaie de passer.

Vrai

Faux

[Suivant](#)

Question 2

Question 3

Question 4

Question 5

Question 6

Question 7

Question 8

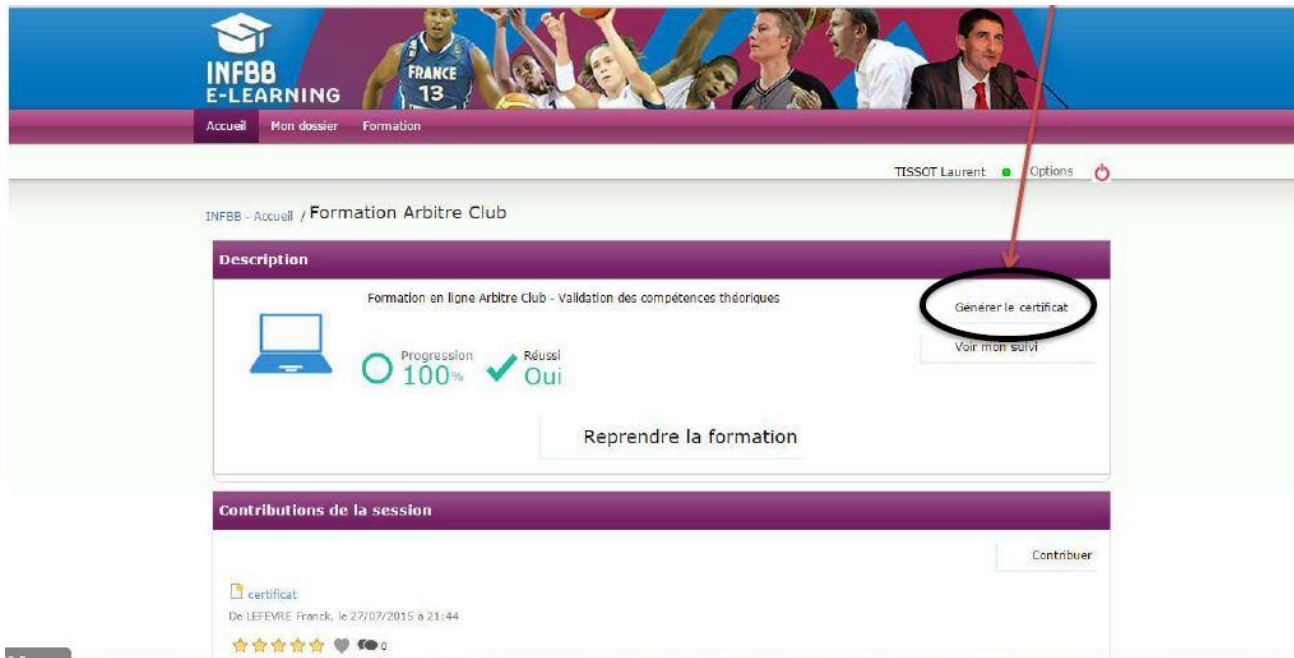
Question 9

Question 10

Fin

Devenir Arbitre Club

- Si vous faites, **moins** de 80% de bonnes réponses vous pouvez **recommencer autant de fois que vous en aurez besoin**.
- A la fin de votre formation réussie (supérieure ou égale à 80%), vous devez générer **un certificat**.



INFBB
E-LEARNING

Accueil Mon dossier Formation

TISSOT Laurent Options

INFBB - Accueil / Formation Arbitre Club

Description

Formation en ligne Arbitre Club - Validation des compétences théoriques

Progrès 100% Réussi Oui

Reprendre la formation

Générer le certificat

Voir mon suivi

Contributions de la session

Contribuer

certificat

De LEFEVRE Franck, le 27/07/2015 à 21:44

★★★★★



Devenir Arbitre Club

- Une fois le fichier reçu vous pourrez transmettre votre certificat au CDYBB
 - Commission.officiels@basketyvelines.com
 - Ou
 - basketyvelines@fr.oleane.com
- Pour apporter ensuite des points à votre club, vous devez officier un minimum de 5 rencontres validées sur FBI (base de donnée de la FFBB)
- Après ces 5 rencontres, vous pourrez apporter 5 points à votre club si vous arbitrez plus de 10 rencontres.
- Au-delà des 10 rencontres , vous apportez 0.25 points par rencontre officiée enregistrées sur FBI.